



かのう



SEED



“SEED”とは、英語で“種”という意味です。

このお便りを通して、利用される皆さんに「新たな発見」「気づき」のきっかけになる『タネ』になればという思いで名付けました。

令和3年 6月 1日発行



かつよていひょう 6月予定表

下記のイベントの他にもドッジボール・バドミントン
おに 鬼ごっこなどホールで体を動かす遊びもしています♪

日	月	火	水	木	金	土
		1	2	3	4	5
			スポーツの日			
6	7	8	9	10	11	12
休館日			音楽の日			
13	14	15	16	17	18	19
休館日		おりがみ Day		スポーツの日		
20	21	22	23	24	25	26
休館日			音楽の日	親子ひろばりすむ		
27	28	29	30	七夕かざり week		
休館日		親子ひろばりすむ				

6/2(水)・17(木)

★スポーツの日

体育館で体を動かして遊ぼう!

17日は、卓球を教えてくれる田代先生が来るよ!! (15:30~16:30)



6/9(水)・23(水)

★音楽の日

9日は、いろんな楽器を鳴らして遊んでみよう♪

23日は、館長とクラブの重永先生が打楽器とピアノでライブをしてくれるよ!!

お楽しみに♪



6/15(火)

★おりがみDay

雨でなかなか外で遊べない梅雨時期。お部屋で遊べるおりがみで作品を作ってみよう!



6/21(月)~30日(水)

★七夕かざりWeek

7月7日は、七夕です☆

笹の葉にお願い事や飾りをつけていこう!



〈開館時間〉

午前10時~午後5時30分です。
(11月・12月は午後5時まで)

※児童クラブとは利用時間が異なります。

<休館日>

日曜日・祝日・年末年始(12月29日~1月3日)

<利用できる人>

- ・0歳~18歳までの児童(未就学児は保護者同伴)
- ・子ども会等児童の健全育成を目的とした団体

※児童センターは児童クラブと違い、お子さまをお預かりする施設ではなく、自由来館・退館の施設です。ご利用の際は、登録書のご提出をお願い致します。

親子ひろば

りすむ

講師：工藤純代先生

手遊び・絵本の読み聞かせなどをしたり、子育てのご相談もできます。お気軽にご参加ください。

※要申込

6/24(木) 10:15 ~ 11:15

対象：0歳 ~ 1歳

定員：6組

6/29(火) 10:15 ~ 11:15

対象：1歳 ~ 2歳

(就園前であれば、上記年齢外でも可能です。)

定員：6組



お問合せ・申し込み先

かのう児童センター
TEL/FAX
0985-85-6805



かのう児童センター



みやざき子ども文化センターは、SDGs(持続可能な開発目標)の実現のために積極的に取り組んでまいります。



て がつき つく 手づくり楽器を作ってみよう



①シェーカー

じゅんぴ 準備するもの

- ・ガチャガチャのあな空ようき容器
- ・ビーズ ・テープ






かみ 紙コップ・プリンなどの空容器・ からようき つく ペットボトルなどでも作れるよ。

① ガチャガチャのあな穴をテープでふさぐ。
※穴よりビーズが大きいときは必要ありません！

②ガチャガチャにビーズをいれて、軽くフタをして、音をチェック！
※何をどれくらい入れるかで、音がかわるよ！

③き氣にいる音が決まれば、フタがはずれないようにテープでとめる。
※おき氣に入りのテープを使って、オシャレなシェーカーにしてみよう！



★ワンポイント★
ビーズの大きさをかえ
ると音もかわるよ

★ビーズの代わりになるもの★
砂・小石・どんぐり・あずき・大豆など
お家にあるもので色々試してみてね！！



②ドラム

じゅんぴ 準備するもの




- ・プラスチックのカップ ・輪ゴム ・はさみ
- ・中に入れるもの（大豆、ビーズなど）
- ・ゴム風船（大きめの物がいいよ！今回は30cm）



① ゴム風船を写真のように、丸く膨らんでいるところとまっすぐなっている所の境目で切る。

② 広げやすくするために縦に1cm弱の切り込みを3か所程入れる。カップにかぶせてみて調整してみね。

③ カップにビーズを入れて、風船をかぶせる。動くようであれば輪ゴムで止める。



④ 割りばしをバチにして、風船の部分たたいたり、シャカシャカ振ってみよう！手でたたいてみたり、他の物でたたくと音がかわるよ♪



できあがり！

プラのカップの代わりに、ラップの芯や固めの素材の物だったら作れるよ！いろいろ試してみてね！！

絵を描いたり、色画用紙やマスキングテープで自由に飾りをつけたりしてみても楽しいよ♪

